

# PROCESO IDENTIFICACIÓN SEGURA DE PACIENTES INTERNADOS

**INDICADORES DE PROCESO**

---



## CANTIDAD MENSUAL DE INTERNADOS

SERVICIOS	ENERO	FEBRERO	MARZO
NEONATOLOGÍA	4	5	6
UCIP	12	7	6
SGME	80	62	67
PEDIATRÍA	11	21	30
GINECO- OBSTETRICIA	22	23	35
SIG	114	102	120
<b>TOTAL</b>	<b>243</b>	<b>220</b>	<b>264</b>

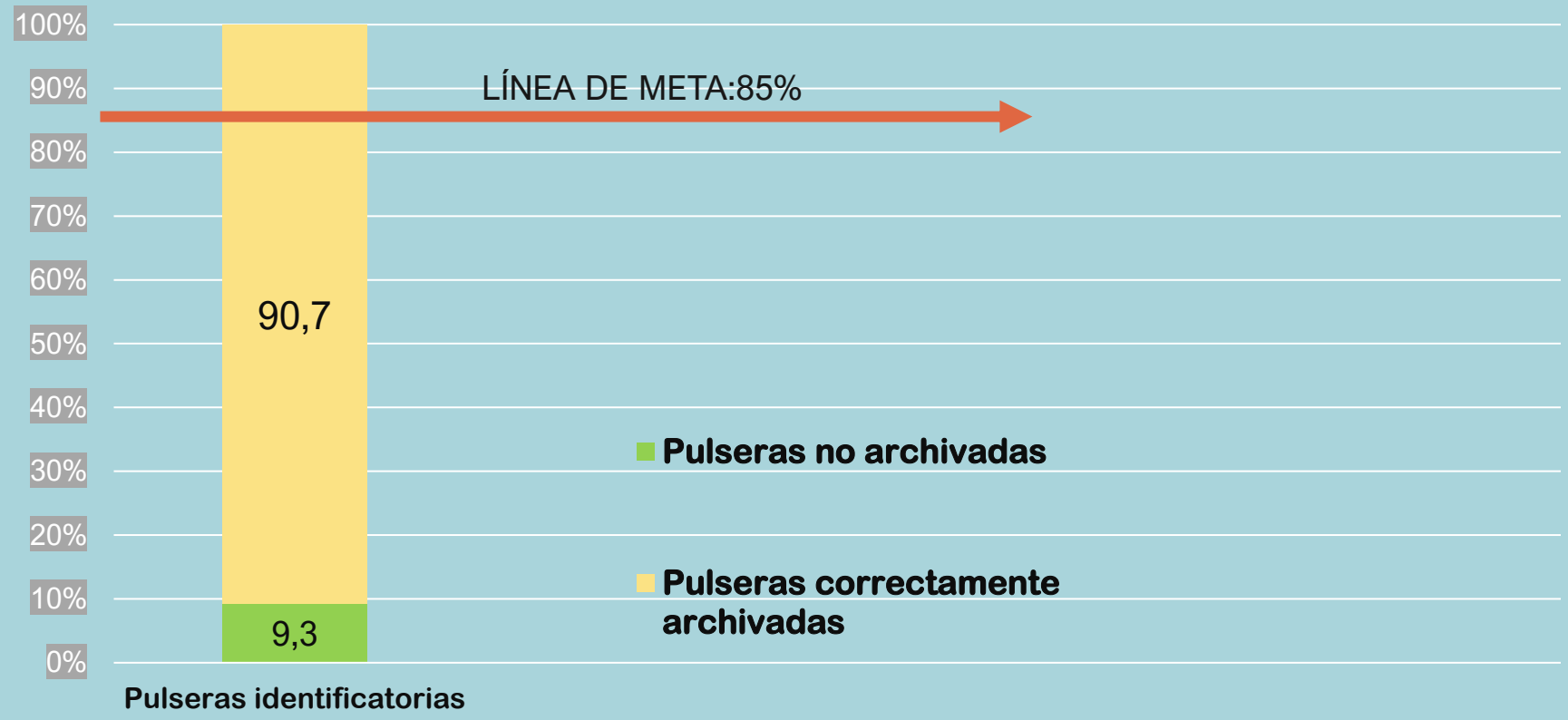
DATOS APORTADOS POR ÁREA DE FACTURACIÓN



**HOSPITAL MUNICIPAL**  
Dr. Manuel B. Cabrera

# INDICADOR 1

Pulseras archivadas en las HC y con datos inequívocos correctos mensualmente(234), sobre el total de H.C. archivadas mensualmente(258)



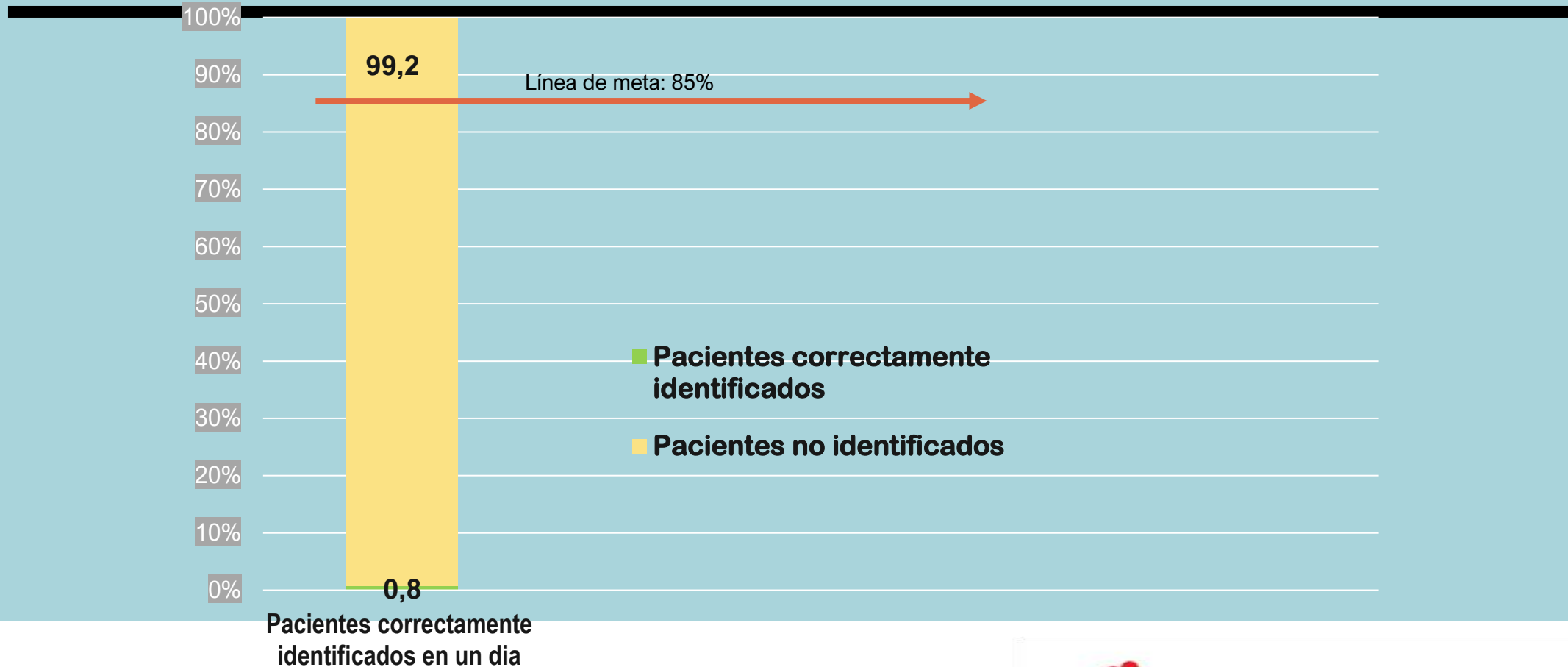
DATOS APORTADOS POR ÁREA DE FACTURACIÓN



## INDICADOR 2

Enunciado 1:

Número total de pacientes internados que estén correctamente identificados a diario (8,4) / número total de pacientes internados ese día ( % de pacientes internados a diario en un mes : 8,5)

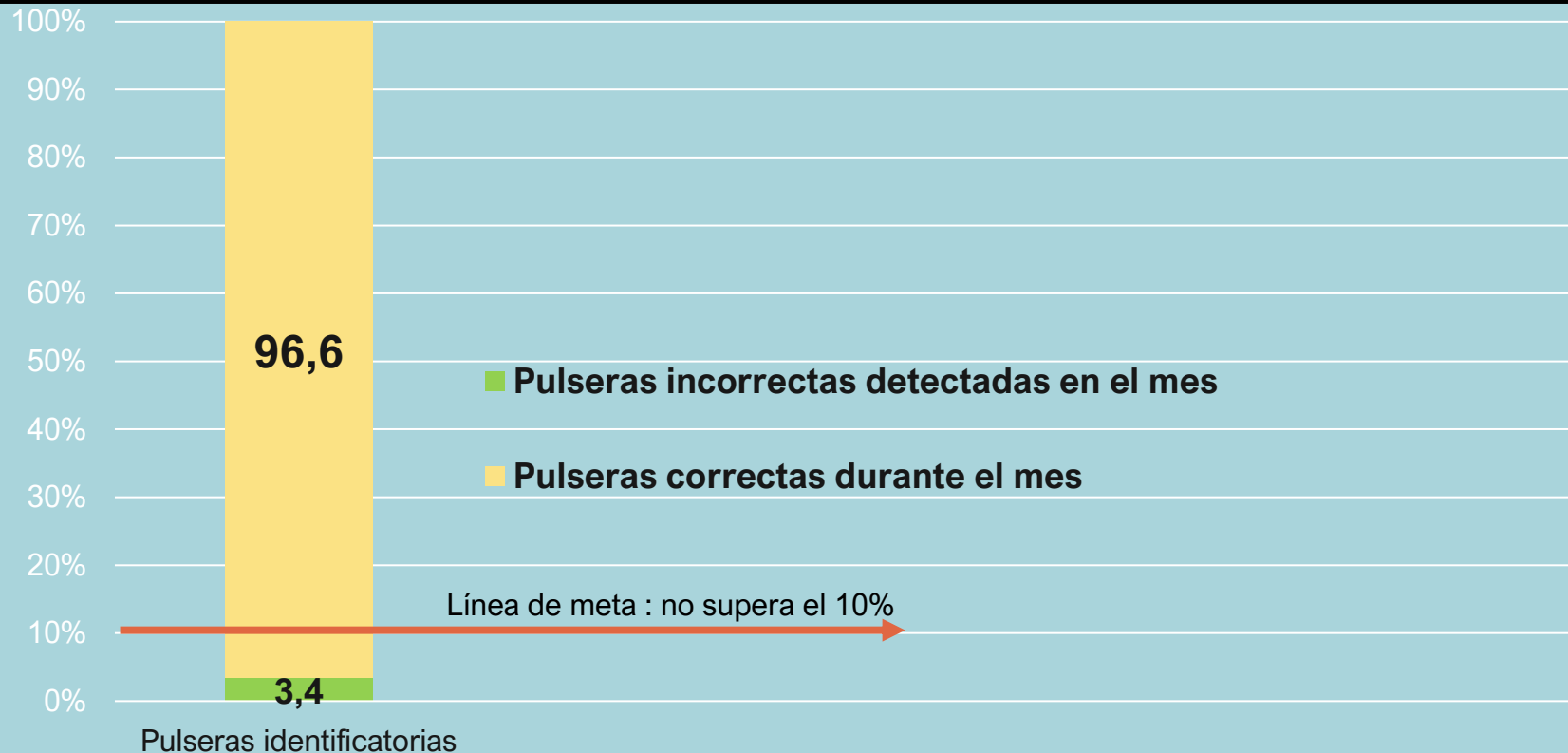


DATOS EXTRAIDOS DE LOS REGISTROS DIARIOS DE LOS ENFERMEROS DE TODAS LAS ÁREAS DE INTERNACIÓN



## INDICADOR 2

Enunciado 2:  
Porcentaje de pacientes detectados con pulsera incorrecta en el mes(9)/ total de pacientes internados en el mes(264)



DATOS EXTRAIDOS DE LOS REGISTROS QUE REALIZAN A DIARIO EL EQUIPO DE ENFERMERIA DE TODAS LAS ÁREAS DE INTERNACIÓN



## INDICADOR 3

Cantidad mensual de pulseras reimpresas x inconformidades( 9)de los datos inequívocos sobre el total de pulseras emitidas mensualmente(273)



DATOS APORTADOS POR EL ÁREA DE ADMISIÓN



**LAS MÉTRICAS DEL PROCESO GLOBAL DE IDENTIFICACIÓN DE PACIENTES HOSPITALIZADOS SE OBTIENE DE LOS REGISTROS DE LAS SIGUIENTES AREAS :**

- **ADMISIÓN**
- **GRUPO DE ENFERMERÍA DE TODAS LAS ÁREAS INTERNACIÓN**
- **FACTURACIÓN**

---

***LA SEGURIDAD LA HACEMOS ENTRE TODOS***



**HOSPITAL MUNICIPAL**  
Dr. Manuel B. Cabrera